roma

FASSADENRAFFSTOREN

schienengeführt

ROMA KG
Komplementäre: Roland Thoma,
R.T.Beteiligungs-GmbH
Geschäftsführer: Roland Thoma,
Volker Pfaudler, Roland Uffinger
Registergericht Memmingen: HRA 11951 . HRB 2190
Dürkheimer Straße 234 . 67071 Ludwigshafen
T +49 (0) 621.6714.180 . F +49 (0)621.6714.240
www.roma.de . ludwigshafen@roma.de

☒ Bestellung ☐ Anfrage

Auftraggeber/Firma: J. Baumeister GmbH	Bestelldatum: 16.07.2019
Ansprechpartner: Stephan Alfes	Liefertermin: 30.07.2019
Straße, Nr.: Siemensstr.12	Kundennummer: 1 1 3 9 2
PLZ, Ort: 46325 Borken	Angebotsnummer:
Kommission: 27409 - Boll	

Befestigungs-Material

Bitte ankreuzen

- ☒ Metall-Kunststoff
- ☐ Holz
- ☐ Stein-Beton
- ☐ ohne

Elementfarbe

Aluminium (Pulver matt glatt)

- ☐ ROMA 9016* (Verkehrsweiß)
- ☐ ROMA Grau
- ☐ ROMA DB703
- ☐ ROMA Sarotti
- ☐ ROMA 9006* (Weißaluminium)
- ☐ ROMA 9007* (Graualuminium)
- ☐ ROMA 7016* (Anthrazitgrau)

* = ähnlich RAL

Falls abweichend, bitte Farbcode angeben:

RAL 7039

Maße und Ausführungen										Blenden												Führung				Bedienungsart					Sonstiges			
			A		B		C	D		E	A			E	F	Seitenteil			Schubstück			G		H	J									
Pos.	Unterkommission	Stück	EB Elementbreite in mm	X	EH Elementhöhe in mm	Kombination mit Pos.	Lamellentyp	Lamellenfarbe	Texband-Leiterkordelfarbe s = schwarz, g= grau	Typ	Breite in mm	Blendentiefe (Standard 150 mm)	Steckerstanzung ja/ nein	BLH in mm	D = Deckenmontage W = Wandmontage	links	rechts	lose	links	rechts	lose	Schienentyp (1, 2, 3, 4) links	rechts	D = Doppelplatte E = Einfachplatte	Führungsabstand (z-Maß) in mm	D = Drahtgebunden SE = Somfy (elektronisch) R/G = RTS/GENIO Funk IO Funk = IO SMI = SMI K = gekoppelt	Bedienseite von innen gesehen links	mittig	rechts	Windsicherung (Maße auf EB von innen links) 1. Seil bei ... mm	2. Seil bei ... mm	Tageslichttechnik	Arbeitsstellung
1.	Pos.8,9	2	1655	x	1605		R03	304	s	A12	1655	150		260	W	X	X					1	1	E	70	D			X				
2.	Pos.17,17.3	2	3275	x	2590		R03	304	s	A12	Anlage1	150		260	W	X						1	1	E	70	D			X	1386			
3.	Pos.17.1,17.2	2	2330	x	2590		R03	304	s	A12	Anlage1	150		260	W							1	1	E	70	D			X				
4.	Pos.17.4	1	3920	x	2590		R03	304	s	A12	Anlage1	150		260	W							1	1	E	70	D			X	1446			
5.	Pos.17.5	1	2990	x	2590		R03	304	s	A12	Anlage1	150		260	W							1	1	E	70	D			X				

Maße und Ausführungen

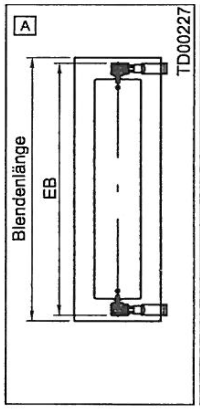

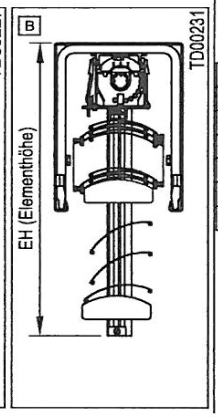

Lamellentyp

C ↓ Bitte Kennziffer in die Liste eintragen

R01	DBL 85
R02	DBL 70
R03	GL 80
R04	GL 60
R05	FL 100
R06	FL 80
R07	FL 60

▫ = harmonisch zu den o.g. Elementfarben

Lamellenfarbe

D ↓ Bitte Kennziffer in die Liste eintragen

301	Lichtgrau (RAL 7035)
303	Graualuminium (RAL 9007)
304	Anthrazitgrau (RAL 7016)
305	DB703 (DB 703)
306	Verkehrsweiß (RAL 9016)
307	Reinweiß (RAL 9010)
308	Perlweiß (RAL 1013)
309	Cremeweiß (RAL 9001)
310	Weißaluminium (RAL 9006)
311	Beige
312	Sarotti
313	Mittelbronze (~ C33) (früher Dunkelbronze)
314	Grau

Grau: bei allen Lamellen möglich.
Weiß: nur bei DBL 70/DBL 85 und GL 80/ FL 80 möglich.

Blenden und Führungen

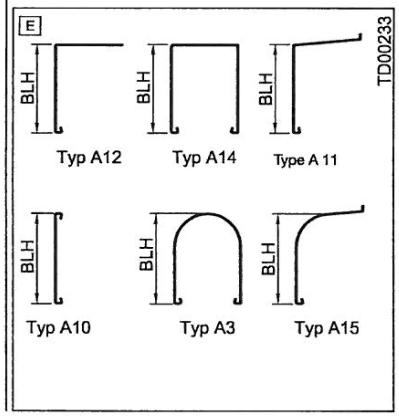

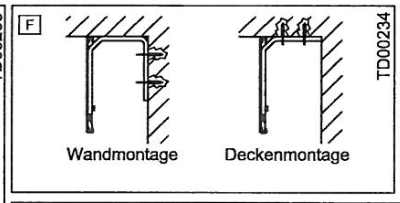

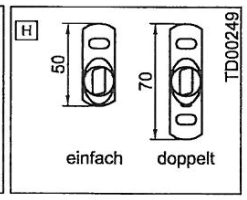

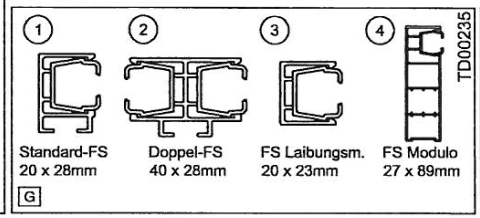

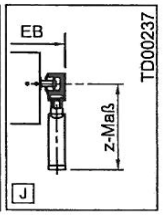

Die angegebenen Maße sind Fertigmaße. Umtausch, Änderung oder Rücknahme sind nicht möglich und daher ausgeschlossen. Die Preise richten sich nach der zur Zeit gültigen Preisliste. Grundlage für die Ausführung und Machbarkeit sind immer die aktuellen technischen Unterlagen. Bestellformular enthält Sonderausstattungen. Die Lieferung erfolgt zu den in der aktuellen Preisliste genannten Allgemeinen Geschäftsbedingungen. Gerichtsstand ist Burgau.

roma

FASSADENRAFFSTOREN

schienengeführt

ROMA KG
Komplementäre: Roland Thoma,
R.T.Beteiligungs-GmbH
Geschäftsführer: Roland Thoma,
Volker Pfaudler, Roland Uffinger
Registergericht Memmingen: HRA 11951 . HRB 2190
Dürkheimer Straße 234 . 67071 Ludwigshafen
T +49 (0) 621.6714.180 . F +49 (0)621.6714.240
www.roma.de . ludwigshafen@roma.de

☐ Bestellung ☐ Anfrage

Auftraggeber/Firma	Bestelldatum
Ansprechpartner	Liefertermin
Straße, Nr.	Kundennummer
PLZ, Ort	Angebotsnummer
Kommission	

Bemerkungen

Pos.7-12 nur Blenden als Blindblende mit Blindleiste Typ 2

Maße und Ausführungen										Blenden													Führung				Bedienungsart					Sonstiges			
			A		B		C	D		E	A			E	F	Seitenteil			Schubstück			G		H	J										
Pos.	Unterkommission	Stück	EB Elementbreite in mm	X	EH Elementhöhe in mm	Kombination mit Pos.	Lamellentyp	Lamellenfarbe	Texband-Leiterkordelfarbe s = schwarz, g= grau	Typ	Breite in mm	Blendentiefe (Standard 150 mm)	Steckerstanzung ja/ nein	BLH in mm	D = Deckenmontage W = Wandmontage	links	rechts	lose	links	rechts	lose	Schienentyp links (1, 2, 3, 4)	Schienentyp rechts (1, 2, 3, 4)	D = Doppelplatte E = Einfachplatte	Führungsabstand (z-Maß) in mm	D = Drahtgebunden SE = Somfy (elektronisch) R/G = RTS/GENIO Funk IO Funk = IO SMI = SMI K = gekoppelt	Bedienseite von innen gesehen links	mittig	rechts	Windsicherung (Maße auf EB von innen links) 1. Seil bei ... mm	2. Seil bei ... mm	Tageslichttechnik	Arbeitsstellung
6.	Pos.17.6	1	4510	x	2590		R03	304	s	A12	Anlage1	150		260	W		X					1	1	E	70	D			X	1988			
7.	Pos.18	1		x						A12	Anlage2	150		260	W	X																		
8.	Pos.18.1	1		x						A12	Anlage2	150		260	W		X																	
9.	P.1-7,10,13-15	11		x						A12	1665	150		260	W	X	X																	
10.	Pos.11	1		x						A12	1165	150		260	W	X	X																	

Maße und Ausführungen

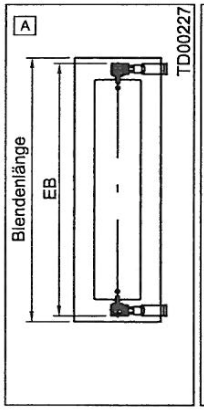

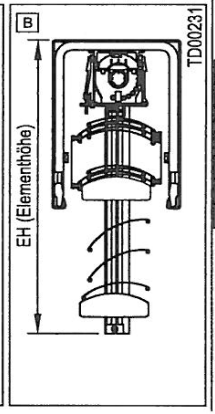

Lamellentyp

C Bitte Kennziffer in die Liste eintragen

R01	DBL 85
R02	DBL 70
R03	GL 80
R04	GL 60
R05	FL 100
R06	FL 80
R07	FL 60

¤ = harmonisch zu den o.g. Elementfarben

Lamellenfarbe

D Bitte Kennziffer in die Liste eintragen

301	Lichtgrau (RAL 7035)
¤ 303	Graualuminium (RAL 9007)
304	Anthrazitgrau (RAL 7016)
¤ 305	DB703 (DB 703)
¤ 306	Verkehrsweiß (RAL 9016)
307	Reinweiß (RAL 9010)
308	Perlweiß (RAL 1013)
309	Cremeweiß (RAL 9001)
¤ 310	Weißaluminium (RAL 9006)
311	Beige
¤ 312	Sarotti
313	Mittelbronze (~ C33) (früher Dunkelbronze)
¤ 314	Grau

Grau: bei allen Lamellen möglich.
Weiß: nur bei DBL 70/DBL 85 und GL 80/ FL 80 möglich.

Blenden und Führungen

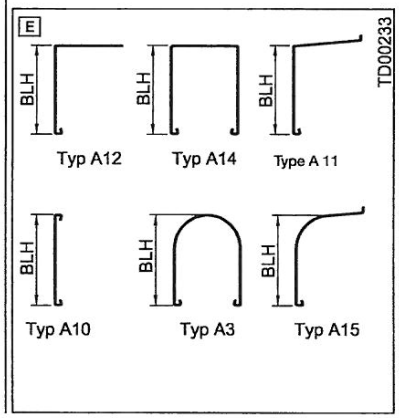

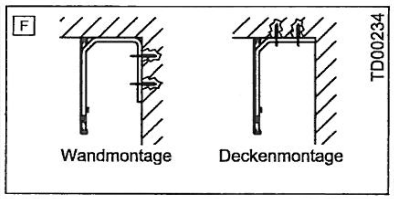

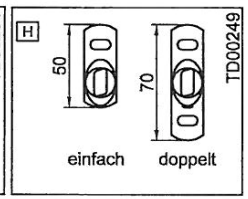

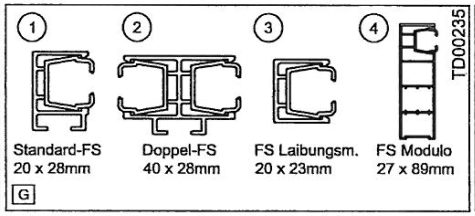

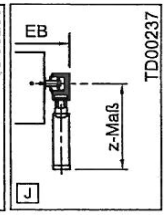

Die angegebenen Maße sind Fertigmaße. Umtausch, Änderung oder Rücknahme sind nicht möglich und daher ausgeschlossen. Die Preise richten sich nach der zur Zeit gültigen Preisliste. Grundlage für die Ausführung und Machbarkeit sind immer die aktuellen technischen Unterlagen. Bestellformular enthält Sonderausstattungen. Die Lieferung erfolgt zu den in der aktuellen Preisliste genannten Allgemeinen Geschäftsbedingungen. Gerichtsstand ist Burgau.

roma

FASSADENRAFFSTOREN

schienengeführt

ROMA KG
Komplementäre: Roland Thoma,
R.T.Beteiligungs-GmbH
Geschäftsführer: Roland Thoma,
Volker Pfaudler, Roland Uffinger
Registergericht Memmingen: HRA 11951 . HRB 2190
Dürkheimer Straße 234 . 67071 Ludwigshafen
T +49 (0) 621.6714.180 . F +49 (0)621.6714.240
www.roma.de . ludwigshafen@roma.de

☐ Bestellung ☐ Anfrage

Auftraggeber/Firma	Bestelldatum
Ansprechpartner	Liefertermin
Straße, Nr.	Kundennummer
PLZ, Ort	Angebotsnummer
Kommission	

Bemerkungen

Maße und Ausführungen										Blenden														Führung				Bedienungsart				Sonstiges			
			A		B		C	D		E	A			E	F	Seitenteil			Schubstück			G		H	J										
Pos.	Unterkommission	Stück	EB Elementbreite in mm	X	EH Elementhöhe in mm	Kombination mit Pos.	Lamellentyp	Lamellenfarbe	Texband-Leiterkordelfarbe s = schwarz, g= grau	Typ	Breite in mm	Blendentiefe (Standard 150 mm)	Steckerstanzung ja/ nein	BLH in mm	D = Deckenmontage W = Wandmontage	links	rechts	lose	links	rechts	lose	links	rechts	D = Doppelplatte E = Einfachplatte	Führungsabstand (z-Maß) in mm	D = Drahtgebunden SE = Somfy (elektronisch) R/G = RTS/GENIO Funk IO Funk = IO SMI = SMI K = gekoppelt	Bedienseite von innen gesehen links	links	mittig	rechts	Windsicherung (Maße auf EB von innen links) 1. Seil bei ... mm	2. Seil bei ... mm	Tageslichttechnik	Arbeitsstellung
11	Pos.12	1		x						A12	665	150		260	W	X	X																		
12	Pos.13	1		x						A12	2915	150		260	W	X	X																		
				x																															
				x																															
				x																															

Maße und Ausführungen

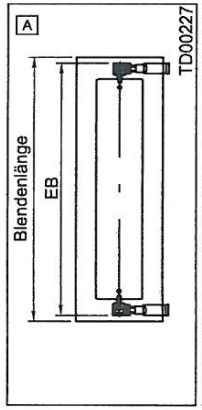

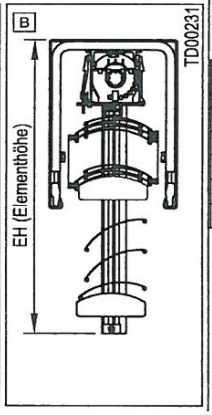

Lamellentyp

C Bitte Kennziffer in die Liste eintragen

R01	DBL 85
R02	DBL 70
R03	GL 80
R04	GL 60
R05	FL 100
R06	FL 80
R07	FL 60

▫ = harmonisch zu den o.g. Elementfarben

Lamellenfarbe

D Bitte Kennziffer in die Liste eintragen

301	Lichtgrau (RAL 7035)
▫ 303	Graualuminium (RAL 9007)
304	Anthrazitgrau (RAL 7016)
305	DB703 (DB 703)
▫ 306	Verkehrsweiß (RAL 9016)
307	Reinweiß (RAL 9010)
308	Perlweiß (RAL 1013)
309	Cremeweiß (RAL 9001)
▫ 310	Weißaluminium (RAL 9006)
311	Beige
▫ 312	Sarotti
313	Mittelbronze (~ C33) (früher Dunkelbronze)
▫ 314	Grau

Grau: bei allen Lamellen möglich.
Weiß: nur bei DBL 70/DBL 85 und GL 80/ FL 80 möglich.

Blenden und Führungen

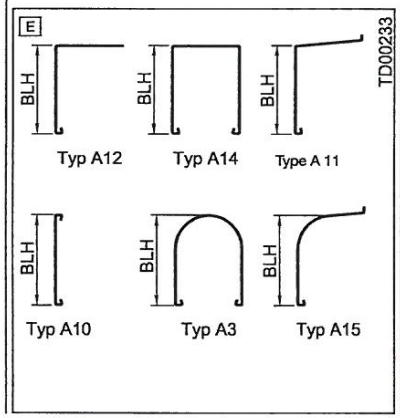

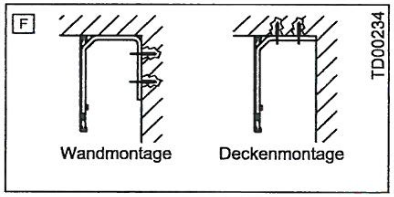

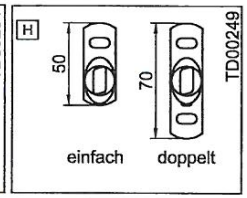

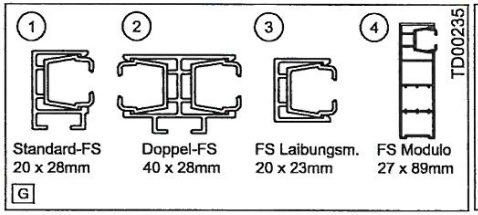

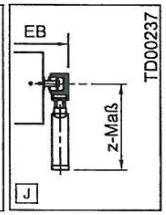

Die angegebenen Maße sind Fertigmaße. Umtausch, Änderung oder Rücknahme sind nicht möglich und daher ausgeschlossen. Die Preise richten sich nach der zur Zeit gültigen Preisliste. Grundlage für die Ausführung und Machbarkeit sind immer die aktuellen technischen Unterlagen. Bestellformular enthält Sonderausstattungen. Die Lieferung erfolgt zu den in der aktuellen Preisliste genannten Allgemeinen Geschäftsbedingungen. Gerichtsstand ist Burgau.

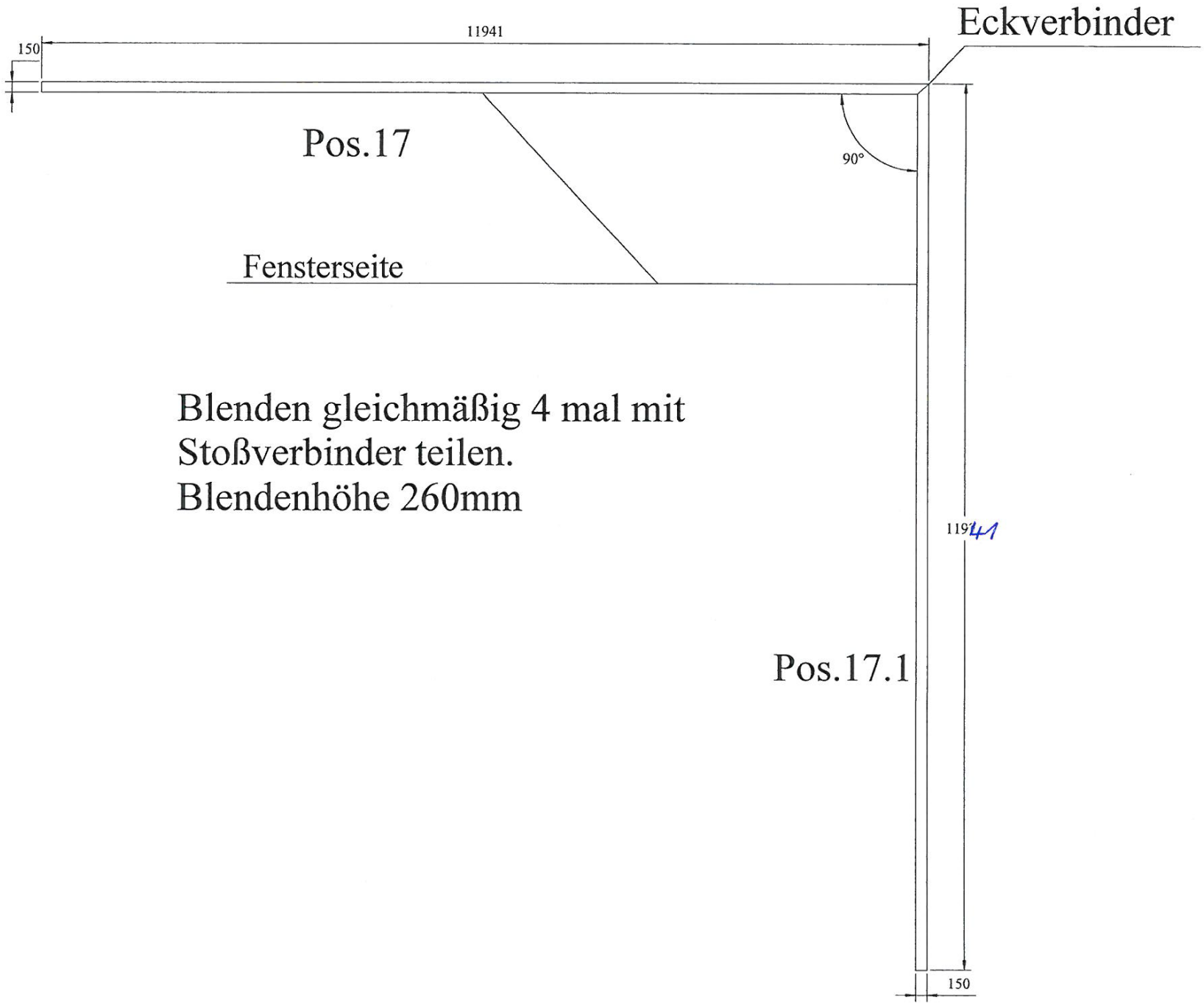
Eckverbinder
11941
150
Pos.17
90°
Fensterseite
Blenden gleichmäßig 4 mal mit
Stoßverbinder teilen.
Blendenhöhe 260mm
11941
Pos.17.1
150

Anlage 1

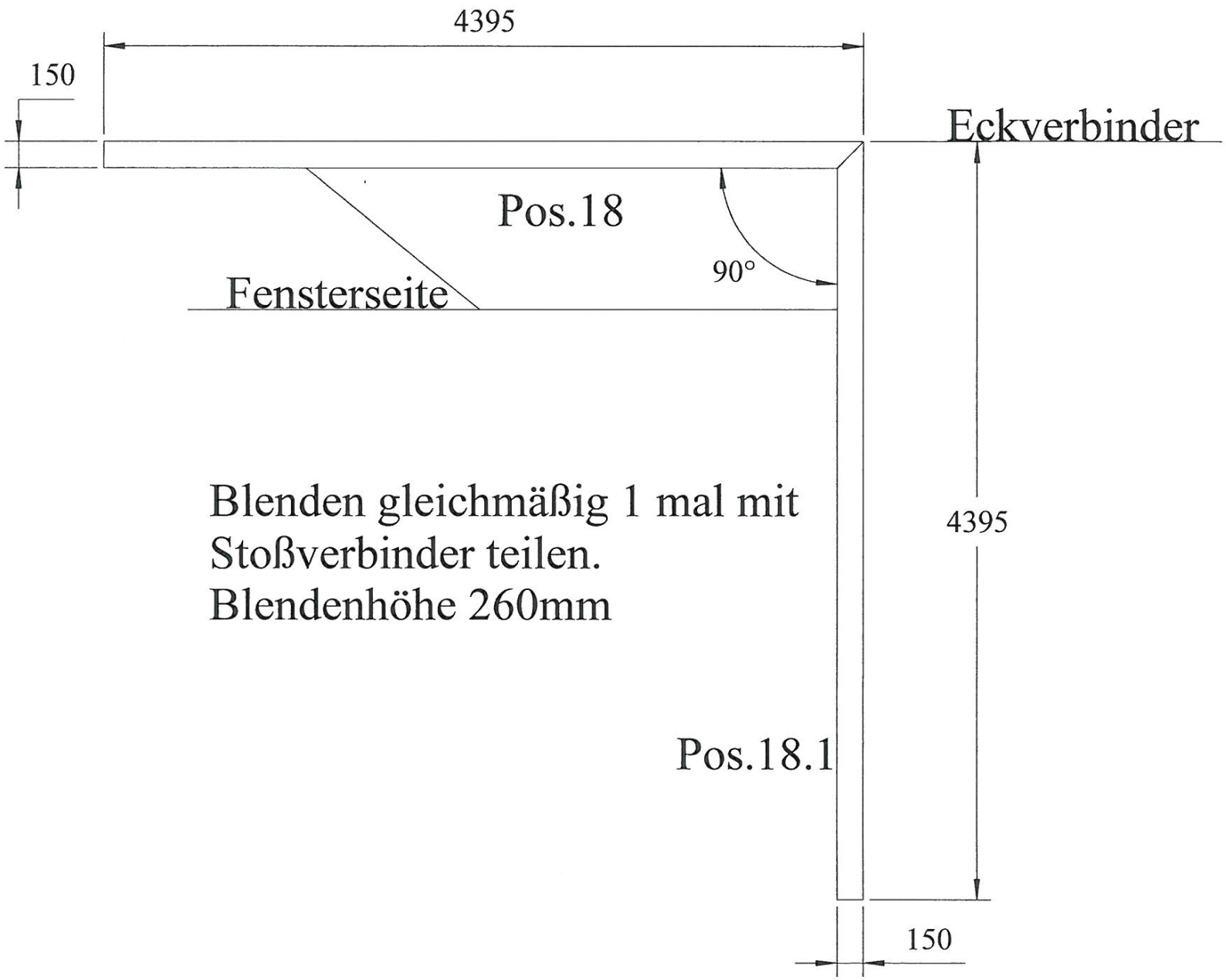

Blenden gleichmäßig 1 mal mit
Stoßverbinder teilen.
Blendenhöhe 260mm

Anlage 2