roma

FASSADENRAFFSTOREN

schienengeführt

ROMA KG
Komplementäre: Roland Thoma,
R.T.Beteiligungs-GmbH
Geschäftsführer: Roland Thoma,
Volker Pfaudler, Roland Uffinger
Registergericht Memmingen: HRA 11951 . HRB 2190
Dürkheimer Straße 234 . 67071 Ludwigshafen
T +49 (0) 621.6714.180 . F +49 (0)621.6714.240
www.roma.de . ludwigshafen@roma.de

NEU 27661

☒ Bestellung ☐ Anfrage

Auftraggeber/Firma: Baumeister	Bestelldatum: 14.11.2017
Ansprechpartner: Dahlhaus	Liefertermin: 30.11.2017
Straße, Nr.: Siemensstr.12	Kundennummer: 11392
PLZ, Ort: 46325 Borken	Angebotsnummer:
Kommission: 26023 EG Apel	

Befestigungs-Material

Bitte ankreuzen

- [X] Metall-Kunststoff
- [ ] Holz
- [ ] Stein-Beton
- [ ] ohne

Elementfarbe

Aluminium (Pulver matt glatt)

- [ ] ROMA 9016* (Verkehrsweiß)
- [ ] ROMA Grau
- [ ] ROMA DB703
- [ ] ROMA Sarotti
- [ ] ROMA 9006* (Weißaluminium)
- [ ] ROMA 9007* (Graualuminium)
- [ ] ROMA 7016* (Anthrazitgrau)

* = ähnlich RAL

Falls abweichend, bitte Farbcode angeben:

RAL 3011

Maße und Ausführungen										Blenden												Führung				Bedienungsart				Sonstiges			
			A		B		C	D		E	A			E	F	Seitenteil			Schubstück			G		H	J								
Pos.	Unterkommission	Stück	EB Elementbreite in mm	X	EH Elementhöhe in mm	Kombination mit Pos.	Lamellentyp	Lamellenfarbe	Texband-Leiterkordelfarbe s = schwarz, g= grau	Typ	Breite in mm	Blendentiefe (Standard 150 mm)	Steckerstanzung ja/ nein	BLH in mm	D = Deckenmontage W = Wandmontage	links	rechts	lose	links	rechts	lose	Schie-nentyp (1, 2, 3, 4) links	rechts	D = Doppelplatte E = Einfachplatte	Führungsabstand (z-Maß) in mm	D = Drahtgebunden SE = Somfy (elektronisch) R/G = RTS/GENIO Funk = IO IO Funk = IO SMI = SMI K = gekoppelt	Bedienseite von innen gesehen links	links	mittig	rechts	Windsicherung (Maße auf EB von innen links) 1. Seil bei ... mm	2. Seil bei ... mm	Tageslichttechnik	Arbeitsstellung
1.	7	1	590	x	2850		R03	304	s	A11	865	160		417	W	X						1	1	D	75	D	X						
2.				x				A11	417																								
3.	7a	1	1157	x	2850	7a	R03	304	s	A11	4002	160		417	W							1	1	D	75	D							
4.	7a	1	2276	x	2850	7a	R03	304	s	A11		160		417	W							1	1	D	75	D							
5.				x																													

Benötige für Pos.7a /die linke Führungsschiene neu !

Maße und Ausführungen

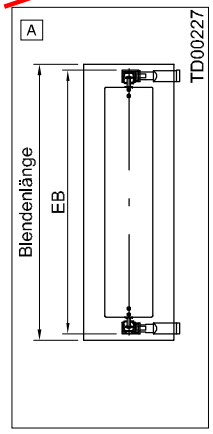

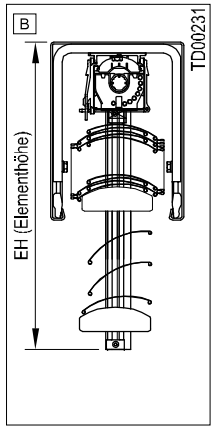

Lamellentyp

C Bitte Kennziffer in die Liste eintragen

R01	DBL 85
R02	DBL 70
R03	GL 80
R04	GL 60
R05	FL 100
R06	FL 80
R07	FL 60

▫ = harmonisch zu den o.g. Elementfarben

Lamellenfarbe

D Bitte Kennziffer in die Liste eintragen

301	Lichtgrau (RAL 7035)
▫ 303	Graualuminium (RAL 9007)
▫ 304	Anthrazitgrau (RAL 7016)
▫ 305	DB703 (DB 703)
▫ 306	Verkehrsweiß (RAL 9016)
307	Reinweiß (RAL 9010)
308	Perlweiß (RAL 1013)
309	Cremeweiß (RAL 9001)
▫ 310	Weißaluminium (RAL 9006)
311	Beige
▫ 312	Sarotti
313	Mittelbronze (~ C33) (früher Dunkelbronze)
▫ 314	Grau

Grau: bei allen Lamellen möglich.
Weiß: nur bei DBL 70/DBL 85 und GL 80/ FL 80 möglich.

Blenden und Führungen

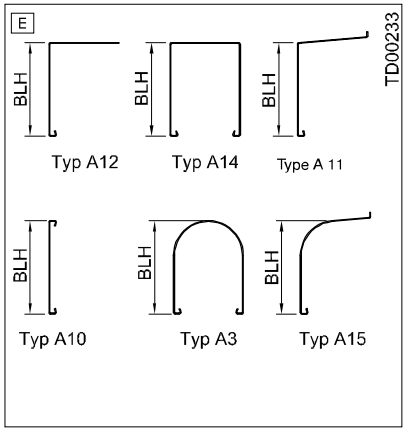

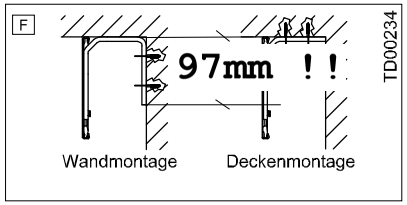

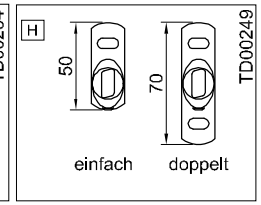

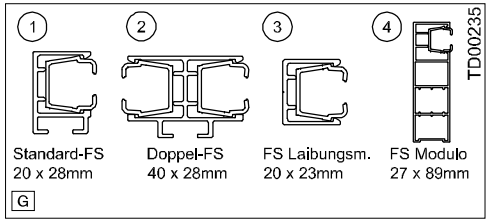

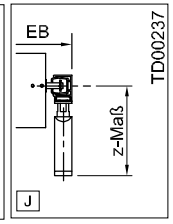

Die angegebenen Maße sind Fertigmaße. Umtausch, Änderung oder Rücknahme sind nicht möglich und daher ausgeschlossen. Die Preise richten sich nach der zur Zeit gültigen Preisliste. Grundlage für die Ausführung und Machbarkeit sind immer die aktuellen technischen Unterlagen. Bestellformular enthält Sonderausstattungen. Die Lieferung erfolgt zu den in der aktuellen Preisliste genannten Allgemeinen Geschäftsbedingungen. Gerichtsstand ist Burgau.