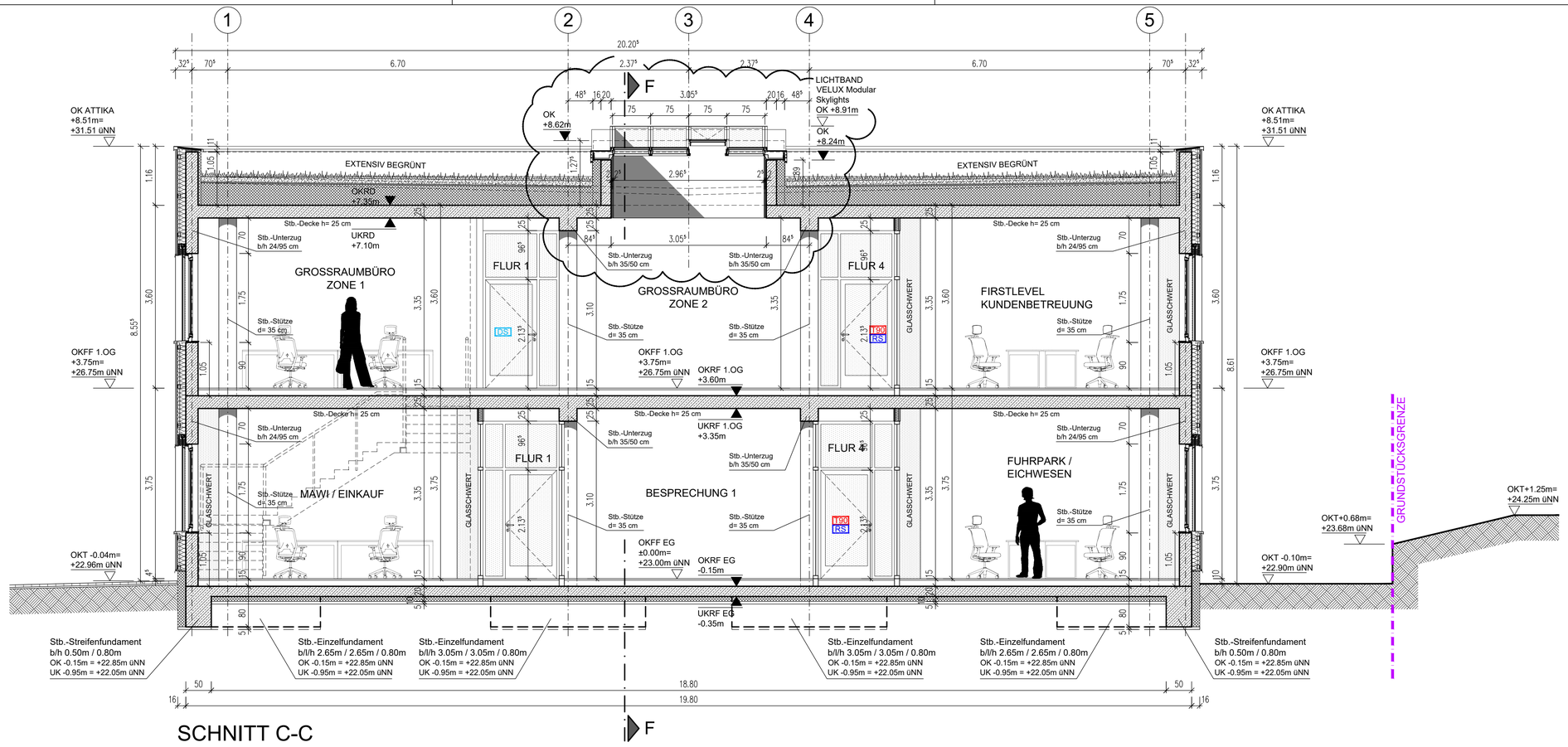

SCHNITT C-C

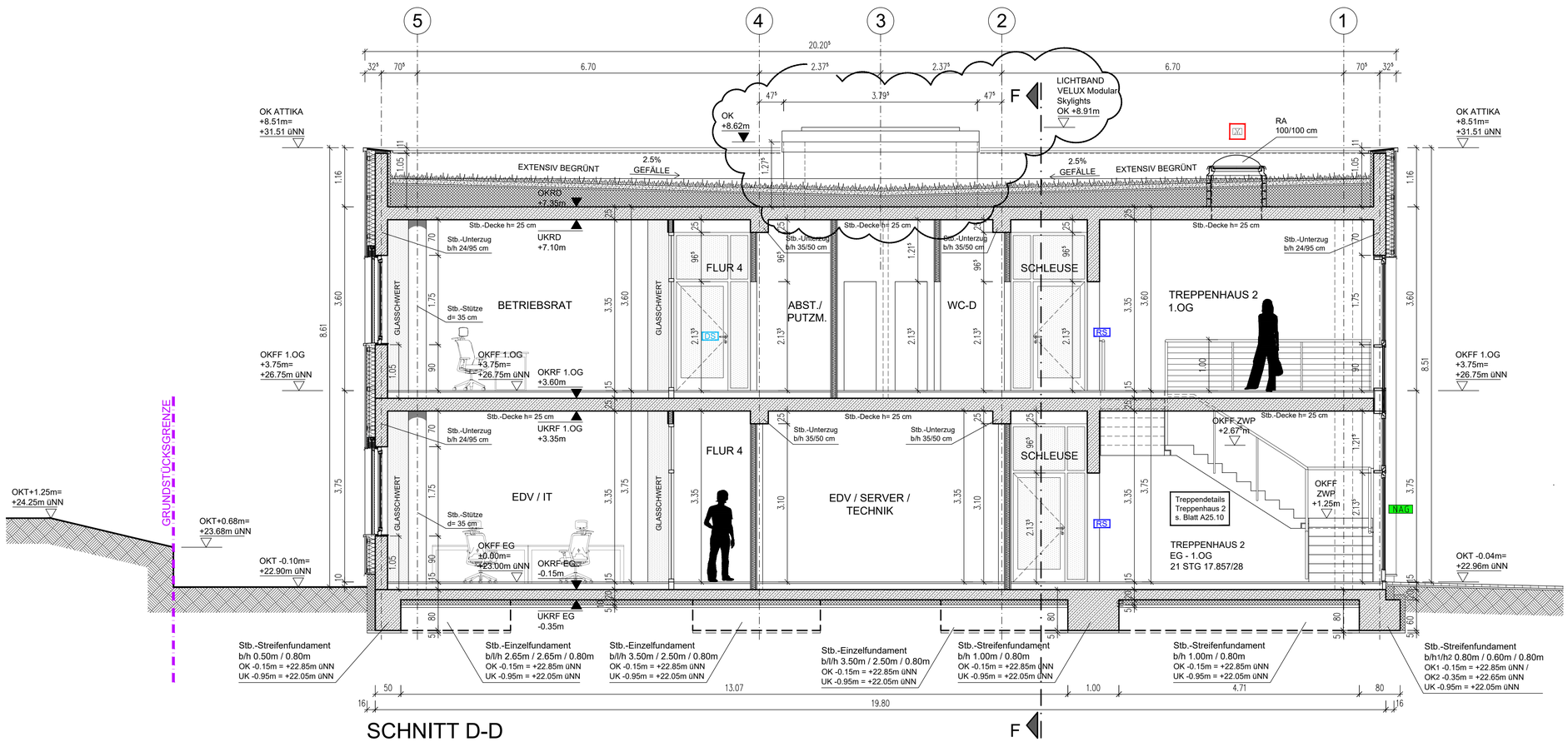

SCHNITT D-D

LEGENDE:

WANDBAUSTOFFE:

- STAHLBETON
- MAUERWERK
- GK–LEICHTWAND
- WÄRMEDÄMMUNG
- VORH. MAUERWERK

DURCHBRÜCHE:

- DD DECKENDURCHBRUCH
- SD SOHLENDURCHBRUCH
- WD WANDDURCHBRUCH
- WS WANDSCHLITZ
- UZ UNTERZUG

FÜR DIE AUSFÜHRUNG DER DURCHBRÜCHE GELTEN GRUNDSÄTZLICH NUR DIE SCHAL–+BEWEHRUNGSPL.

AUSBAUMATERIALIEN:

- B: BODENBELAG
- W: WAND
- D: DECKE

TÜREN:

- RS RAUCHSCHUTZTÜR
- T30/T90 BRANDSCHUTZTÜR
- GLASFÜLLUNG
- OBERLICHT
- R0.05 TÜRNUMMER

BAUÖFFNUNGSMASZE:

SÄMTLICHE TÜRHÖHEN BEZIEHEN SICH AUF OK FERTIGFUSSBODEN BIS UK ROHSTURZ.

SÄMTL. BRÜSTUNGSHÖHEN BEZIEHEN SICH AUF OK ROHFUSSBODEN.

LICHTE RAUMHÖHEN BEZIEHEN SICH AUF DAS MASZ ZWISCHEN OKFF UND UKFD.

BRANDSCHUTZ:

- F30/F90 BAUTEIL M. F30/F90 BRANDSCHUTZQUALITÄT
- BW BRANDWAND
- W WANDHYDRANT
- FL FEUERLÖSCHER
- BMZ BRANDMELDEZENTRALE
- BM BRANDMELDER

SONSTIGES:

- OKFF OBERKANTE FERTIGFUSSBODEN
- OKRF OBERKANTE ROHFUSSBODEN
- +00.00 OBERKANTE FERTIGFUSSBODEN
- +00.00 OBERKANTE ROHBODEN
- +00.00 UNTERKANTE ROHDECKE
- +00.00 UNTERKANTE FERTIGDECKE
- WECHSEL IN DER ROHDECKE
- DECKENBEKLEIDUNGSWECHSEL
- ROHBODENVERSPRUNG
- BODENBELAGSWECHSEL
- SICHTBETON
- DF DEHNFUGE
- GF GEBÄUDEFUGE
- DE DACHEINLAUF
- BE BODENEINLAUF
- RÖ REINIGUNGSÖFFNUNG

LEGENDE BRANDSCHUTZ:

- NAG Notausgang
- NAA Notausstieg
- T90 feuerbeständigeTür gem. DIN 4102-5
- T90 RS feuerbeständige und rauchdichte Tür gem. DIN 4102-5 / DIN 18095
- T30 feuerbeständigeTür gem. DIN 4102-5
- T30 RS feuerhemmende und rauchdichte Tür gem. DIN 4102-5 / DIN 18095
- RS rauchdichte Tür gem. DIN 18095
- DS dicht- und selbstschließende Tür
- Bedienstelle für Rauch- und Wärmeabzug
- Rauch- und Wärmeabzug

S = selbstschließend
D = dichtschließend
A = rauchdicht nach DIN 18091 (Aufzugstüren)
B = Blindzylinder
P = Panikverschluss

LEGENDE:

- GRUNDSTÜCKSGRENZE
- BAUGRENZE

ALLE MASZE SIND AM BAU ZU NEHMEN UND VOR AUSFÜHRUNG ZU PRÜFEN.

FÜR MASZFEHLER HAFTET ALLEIN DER AUFTRAGNEHMER.

DIESER AUSFÜHRUNGSPLAN IST NUR GÜLTIG IN VERBINDUNG MIT DEN PLÄNEN DER FACHINGENIEURE UND DER GEPRÜFTEN STATIK.

AUSSPARUNGEN UND BEFESTIGUNGEN FÜR LEITUNGSFÜHRUNGEN IN BETON SIEHE SCHAL- UND BEWEHRUNGSPLÄNE DER FACHINGENIEURE.

OKFF EG. ±0,00 = +23,00 üNN

ALLE VORANGEGANGENEN PLÄNE VERLIEREN IHRE GÜLTIGKEIT

INDEX	DATUM	GZ	ÄNDERUNG
B	26.01.22	AK	Änderung Lichtband VELUX Modular Skylights DD 287 / 305.5 cm
A	17.12.21	AK	Anpassung TH2 gem. Treppendetails s. Blatt A25.10

ÜBERSICHTSLAGEPLAN M 1:1000

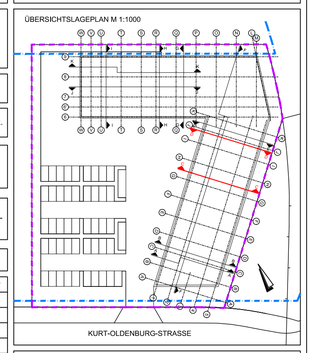

AUSFÜHRUNGSPLANUNG

BAUHERR: TOPTEQ Tankstellentechnik GmbH
Albert-Schweitzer-Ring 34, 22045 Hamburg

BAUVORHABEN: Gewerbeobjekt Hamburg
Kurt-Oldenburg-Strasse, 22045 Hamburg

KFA BAUPLANUNG GMBH

MASSTAB:	1:50
DATUM:	02.11.2021
NAME:	AK
PROJEKTNR:	2320
INHALT:	SCHNITT C-C SCHNITT D-D
BLATT:	A50.130-B

Dipl.-Ing. Architekt Christian Faber
Stormsweg 3, 22085 Hamburg - Tel. 0049 (0)40 227474 -0 - buero@kfa-frh.de - www.kfa-frh.de